	MODE OPERATOIRE	I1-M01
	<h2 style="text-align: center;"><u>Consultation serveur de resultats</u></h2>	Version 6
		Date d'application : 2015-10-02
		Page 1 sur 2

- 1) Connectez-vous sur notre site internet www.mesanalyseslpa.fr
Ou tapez dans votre explorateur l'adresse : <https://resu.mesanalyseslpa.fr>

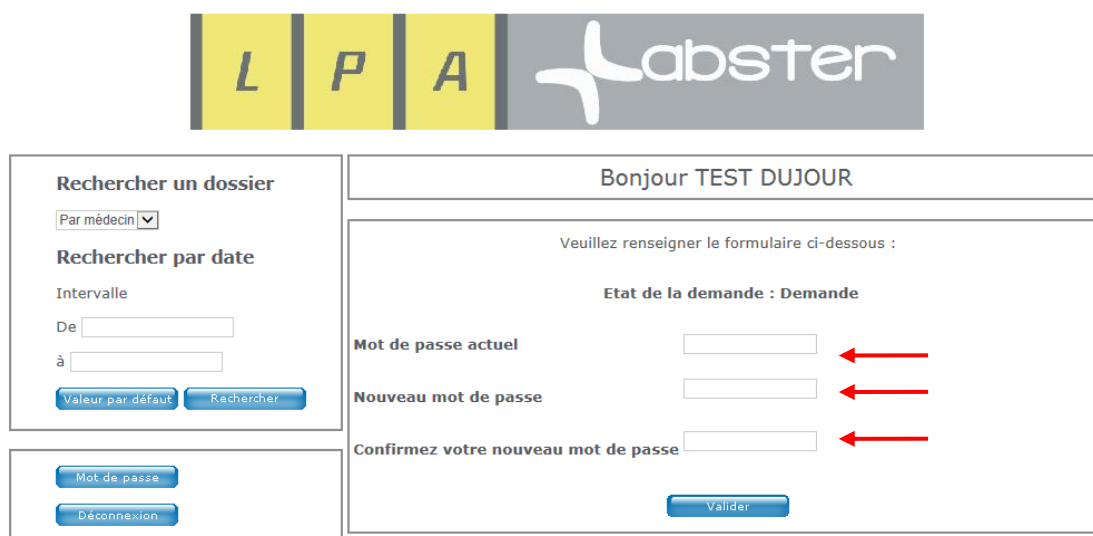
Puis aller dans « **Consultez vos résultats en ligne** », en haut à droite de la page d'accueil


Remarque : **Ne pas utiliser** les navigateurs internet « **Internet Explorer** » et « **Edge** ».
Utiliser plutôt un des navigateurs suivants : Google Chrome, Firefox, Opera, Safari...

- 2) Vous arrivez alors sur la page d'accueil présentée ci-dessous :



- 3) Entrez l'**identifiant** personnel que l'on vous a donné au laboratoire (se mettre en minuscule pour ne pas risquer de masquer la zone de Connexion réservée aux patients)
- 4) Entrez le **mot de passe** puis cliquer sur le bouton **Connexion** juste en dessous du mot de passe.
- 5) S'il s'agit de votre **première connexion**, vous allez arriver sur la page suivante :



	MODE OPERATOIRE	I1-M01
	<u>Consultation serveur de resultats</u>	Version 6
		Date d'application : 2015-10-02
		Page 2 sur 2


- Entrez le mot de passe provisoire que l'on vous a donné au laboratoire. Entrez votre nouveau mot de passe personnel, puis entrez le à nouveau. Validez
- Vous arrivez alors sur la page suivante :



© 2012 DL Santé. Tous droits réservés

[Aide](#)

6) Cliquez sur « **Espace Sécurisé** »



© 2012 DL Santé. Tous droits réservés

[Aide](#)

- Vos résultats sont disponibles 3 mois sur le serveur ; délai pendant lequel vous pouvez les imprimer, les sauvegarder etc...
- Si vous avez des problèmes pour vous connecter, n'hésitez pas à nous contacter.